



OKRĘGOWA KOMISJA EGZAMINACYJNA W WARSZAWIE


00-844 WARSZAWA Plac Europejski 3

tel. (22) 457-03-35 fax (22) 457-03-45

<http://www.oke.waw.pl> e-mail [info@oke.waw.pl](mailto:info@oke.waw.pl)

**2017**

# Wyniki egzaminu maturalnego w województwie mazowieckim w 2017 roku. Dane ogólne.



**Opracowanie**

dr Wioletta Kozak (Centralna Komisja Egzaminacyjna)  
Aleksandra Grabowska (Centralna Komisja Egzaminacyjna)  
Paweł Komisarczuk (Okręgowa Komisja Egzaminacyjna w Warszawie)

**Redakcja**

dr Wioletta Kozak (Centralna Komisja Egzaminacyjna)

**Opracowanie techniczne**

Joanna Dobkowska (Centralna Komisja Egzaminacyjna)

**Współpraca**

Beata Dobrosielska (Centralna Komisja Egzaminacyjna)  
Agata Wiśniewska (Centralna Komisja Egzaminacyjna)  
Pracownie ds. Analiz Wyników Egzaminacyjnych okręgowych komisji egzaminacyjnych

## Egzamin maturalny w maju 2017 roku

### 1. Organizacja egzaminów

Zgodnie z *Komunikatem dyrektora Centralnej Komisji Egzaminacyjnej w sprawie harmonogramu przeprowadzania egzaminu gimnazjalnego oraz egzaminu maturalnego w 2017 r.* pisemne egzaminy maturalne odbywały się od 4 do 24 maja 2017 r., natomiast egzaminy ustne od 4 maja do 26 maja 2017 r. Osoby, które z przyczyn losowych nie mogły przystąpić do ustnych lub pisemnych egzaminów maturalnych w maju, zdawały egzamin w terminie dodatkowym – od 1 do 20 czerwca, natomiast tym, które nie zdały jednego egzaminu, a przystąpiły do wszystkich egzaminów obowiązkowych, został wyznaczony termin sesji poprawkowej: egzaminów pisemnych – 22 sierpnia, a egzaminów ustnych – od 23 do 25 sierpnia.

Absolwenci liceów ogólnokształcących oraz techników, którzy ukończyli szkołę w 2017 r., obowiązkowo przystępowali do egzaminu maturalnego:

1. w części ustnej z (a) języka polskiego oraz (b) wybranego języka obcego nowożytnego
2. w części pisemnej z (c) języka polskiego, (d) matematyki, (e) wybranego języka obcego nowożytnego oraz (f) wybranego przedmiotu dodatkowego na poziomie rozszerzonym, a w przypadku języków obcych nowożytnych – na poziomie rozszerzonym albo dwujęzycznym.

Absolwenci szkół lub oddziałów z nauczaniem języka danej mniejszości narodowej obowiązkowo przystępowali również do egzaminu maturalnego z nauczanego języka, zarówno w części ustnej, jak i w części pisemnej.

Na tegoroczną maturę przygotowano 424 rodzaje arkuszy egzaminacyjnych do 25 przedmiotów oraz 70 różnego rodzaju nagrań na płytach CD dla zdających egzaminy z języków obcych nowożytnych, historii muzyki i informatyki.

Prace egzaminacyjne sprawdzali przeszkoleni egzaminatorzy, wpisani do ewidencji egzaminatorów okręgowych komisji egzaminacyjnych, stosując zasady oceniania rozwiązań zadań ustalone w Centralnej Komisji Egzaminacyjnej. W tym roku do sprawdzania około 1,3 mln arkuszy powołano 25 268 egzaminatorów, którzy pracowali w 1 418 zespołach egzaminatorów. Przeprowadzono również ponad 531 tysięcy egzaminów ustnych.

Przebieg egzaminu maturalnego monitorowało 1 208 obserwatorów: pracowników kuratoriów oświaty, organów prowadzących, szkół wyższych, ośrodków doskonalenia nauczycieli, jednostek samorządów terytorialnych, poradni pedagogiczno-psychologicznych, OKE.

Unieważniono 252 egzaminy, w tym z powodu naruszenia procedur przeprowadzania egzaminu – 184 prace, z powodu niesamodzielnego rozwiązywania zadań – 60 egzaminów, z innych powodów – 8 prac. Maturzyści, którym unieważniono egzaminy, nie mogli przystąpić do sesji poprawkowej w sierpniu – będą mogli poprawiać je dopiero za rok. Rozdanie świadectw dojrzałości odbyło się w szkołach 30 czerwca 2017 r.

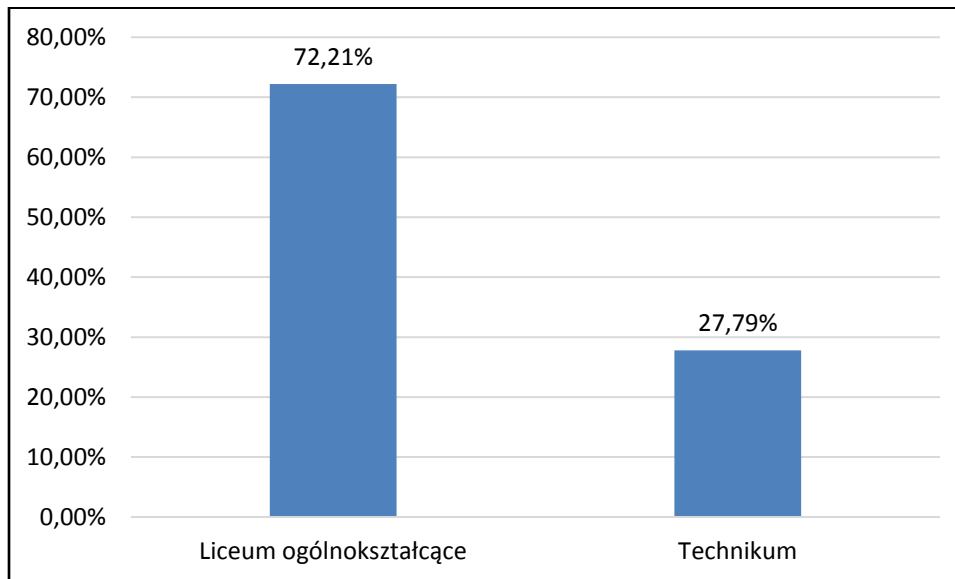
Egzaminy maturalne w sesji majowej przebiegały w całym kraju bez większych zakłóceń i zgodnie z harmonogramem.

### 2. Informacja o populacji zdających

W województwie mazowieckim, do egzaminów ze wszystkich przedmiotów obowiązkowych w części ustnej i części pisemnej egzaminu maturalnego w maju 2017 roku przystąpiło 38 263 tegorocznych absolwentów szkół ponadgimnazjalnych, w tym 27 630 osoby z liceów ogólnokształcących, a 10 633 osób z techników.

Do egzaminu przystąpili również absolwenci z lat ubiegłych, którzy dotychczas nie uzyskali świadectwa dojrzałości, oraz tacy, którzy uzyskali świadectwo we wcześniejszych latach, a w maju 2017 r. przystąpili ponownie do egzaminu maturalnego w celu podwyższenia wyniku egzaminacyjnego albo uzyskania wyniku z nowego przedmiotu.

Na Wykresie 1. przedstawiono procentowy udział absolwentów różnych typów szkół, którzy zdawali egzamin maturalny w 2017 roku w województwie mazowieckim.

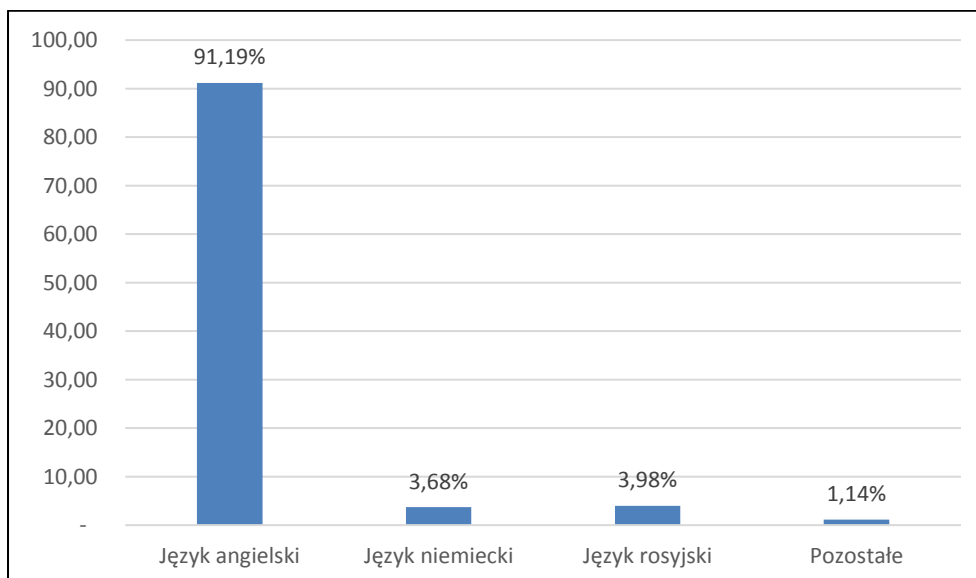


Wykres 1. Odsetek zdających egzamin maturalny w poszczególnych typach szkół

### 3. Informacja o wyborach przedmiotów egzaminacyjnych

#### 3.1. Wybór przedmiotów obowiązkowych

Wszyscy ubiegający się o świadectwo dojrzałości obowiązkowo zdawali egzamin z następujących przedmiotów: język polski (pisemny i ustny), matematyka (tylko pisemny) i wybrany język obcy nowożytny (angielski, niemiecki, rosyjski, francuski, hiszpański, włoski – egzamin ustny i pisemny). Najczęściej wybieranym językiem obcym na egzaminie był język angielski (por. Wykres 2.).

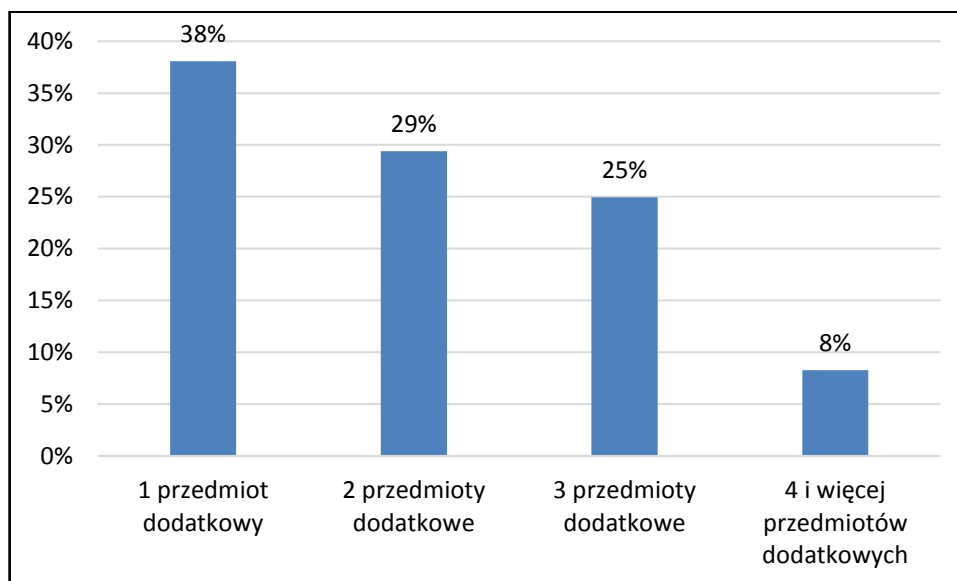


Wykres 2. Wybór języków obcych nowożytnych jako przedmiotów obowiązkowych

Spośród tegorocznych absolwentów język angielski jako przedmiot obowiązkowy zdawało 34 932 osoby, język niemiecki – 1 411, język rosyjski – 1 526, język francuski – 250, język hiszpański – 148, język włoski – 40 osób.

### 3.2. Wybór przedmiotów dodatkowych i poziomu zdawania egzaminu

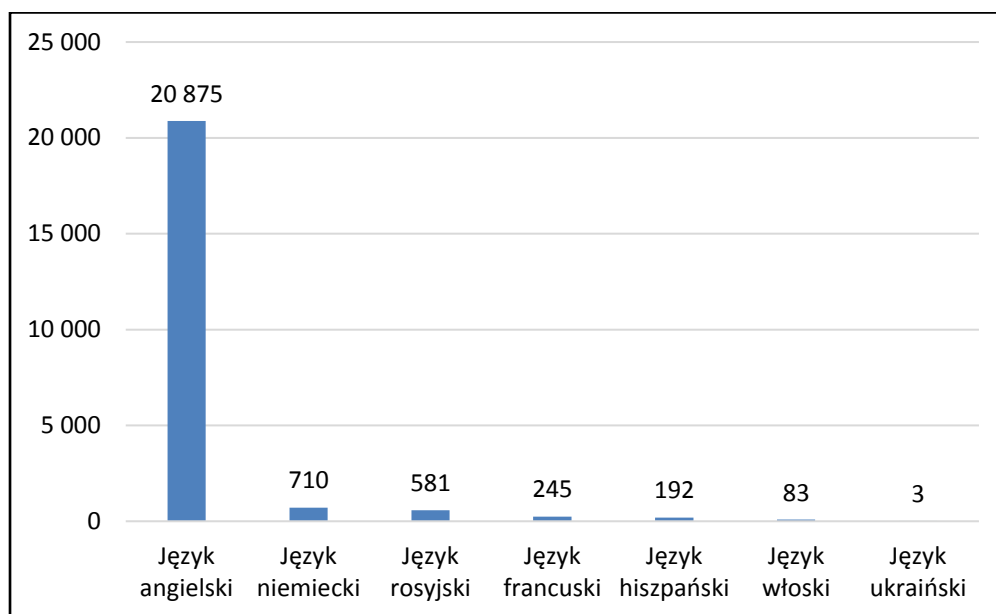
Tegoroczni absolwenci obowiązkowo przystępowali do jednego przedmiotu dodatkowego na poziomie rozszerzonym. Ponadto mogli przystąpić do egzaminu z 5 kolejnych przedmiotów dodatkowych. Wybory przedmiotów dodatkowych przez maturzystów prezentuje Wykres 3.



Wykres 3. Liczba wybranych przedmiotów dodatkowych

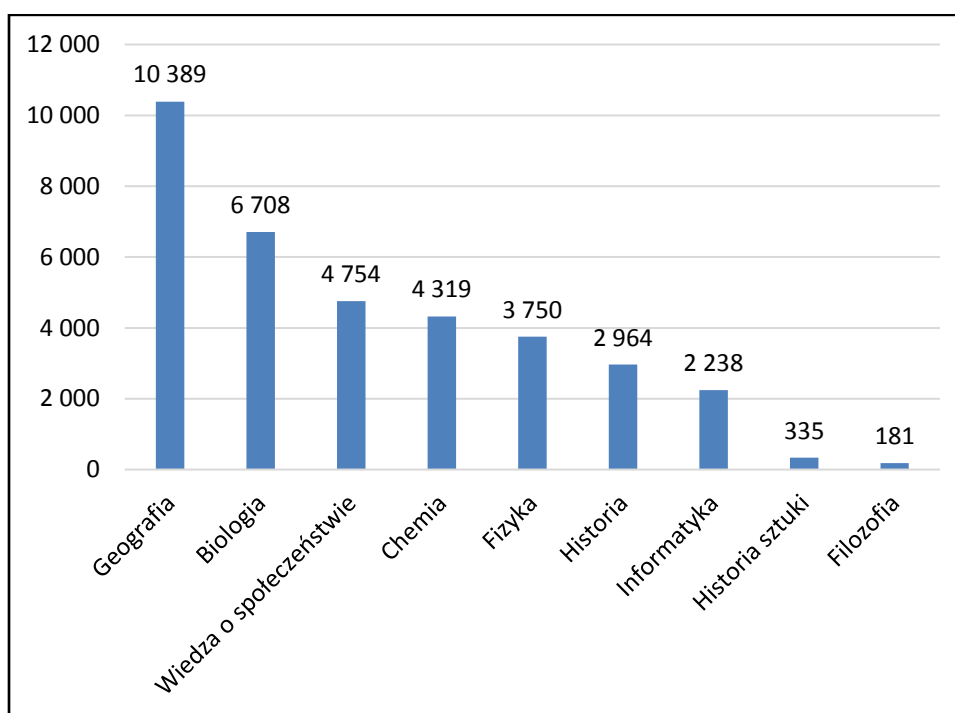
Do egzaminu maturalnego z języka polskiego na poziomie rozszerzonym w nowej formule przystąpiło 7 935 osób. Na zdawanie egzaminu z matematyki na poziomie rozszerzonym zdecydowało się 11 134 maturzystów.

Również języki obce nowożytnie mogły być zdawane jako przedmioty dodatkowe. Na Wykresie 4. przedstawiono wybory języków obcych w 2017 r. jako przedmiotów dodatkowych na poziomie rozszerzonym.



Wykres 4. Wybór języków obcych nowożytnych na poziomie rozszerzonym

Spośród przedmiotów przedstawionych na Wykresie 5. największą popularnością wśród zdających cieszyły się egzaminy z geografii (10 389 osób), biologii (6 708 osoby), wiedzy o społeczeństwie (4 754 osób) oraz chemii (4 319 osób).



Wykres 5. Wybór przedmiotów dodatkowych na poziomie rozszerzonym

Przedmioty zdawane jako dodatkowe nie miały progu zaliczenia.

Informacje o wyborze pozostałych przedmiotów zostały podane w poniższej tabeli.

Tabela 1. Wybór poziomów egzaminów z pozostałych przedmiotów (nieprzedstawionych na diagramie)

Przedmiot	Liczba zdających	
	poziom podstawowy	poziom rozszerzony
Historia muzyki	–	26
Język łaciński i kultura antyczna	–	20
Język białoruski	–	–
Język litewski	–	–
Język ukraiński	–	–
Język kaszubski	–	–
Język łemkowski	–	–

Wybory przedmiotów dodatkowych były podyktowane najczęściej wymaganiami rekrutacyjnymi wyższych uczelni.

#### 4. Informacja o wynikach egzaminu maturalnego w maju 2017 roku

##### 4.1. Zdawalność egzaminu maturalnego

Spośród absolwentów z 2017 r., którzy w maju przystąpili do wszystkich egzaminów obowiązkowych, świadectwo dojrzałości uzyskało 80,4% zdających (por. Tabele 2. i 3.).

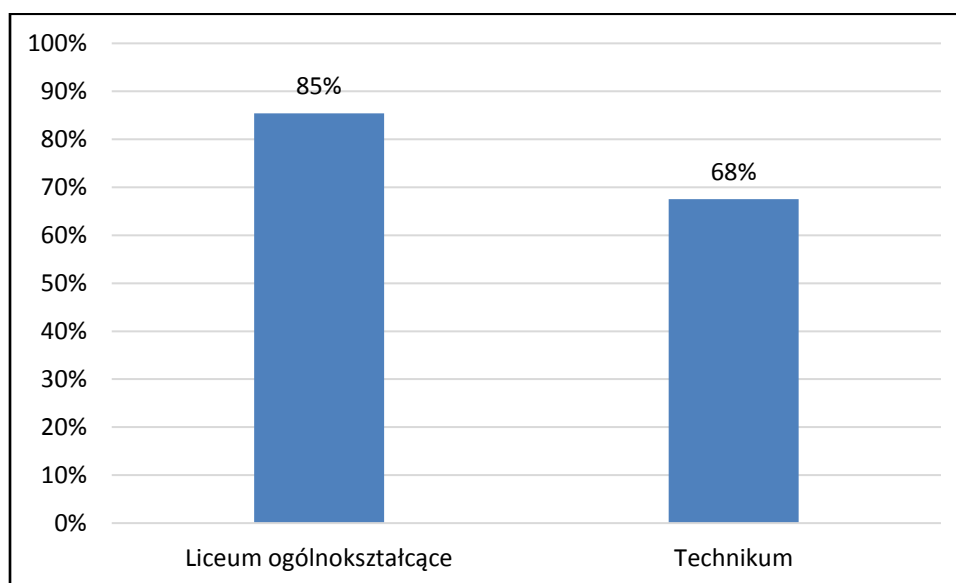
Tabela 2. Zdawalność egzaminu w kraju (maj 2017 r.)

Liczba zdających, którzy przystąpili do wszystkich egzaminów obowiązkowych	38 106	100%
w tym:		
osób, które zdały egzamin	30 642	80%
osób, które miały prawo przystąpienia do egzaminu poprawkowego w sierpniu br.	5 157	13%
osób, które nie zdały egzaminu maturalnego z więcej niż jednego przedmiotu	2 308	7%

Tabela 3. Zdawalność egzaminu w województwach (maj 2017 r.)

Województwo	Absolwenci z 2017 r.	
	Liczba zdających	Odsetek sukcesów
dolnośląskie	16 631	76,1%
kujawsko-pomorskie	13 524	78,0%
lubelskie	16 746	77,8%
lubuskie	5 959	79,8%
łódzkie	16 189	79,5%
małopolskie	24 805	82,6%
mazowieckie	38 106	80,4%
opolskie	6 071	77,6%
podkarpackie	16 960	77,9%
podlaskie	8 932	80,4%
pomorskie	14 870	78,1%
śląskie	28 342	77,3%
świętokrzyskie	9 207	78,3%
warmińsko-mazurskie	9 272	74,1%
wielkopolskie	23 128	78,0%
zachodniopomorskie	9 746	74,2%

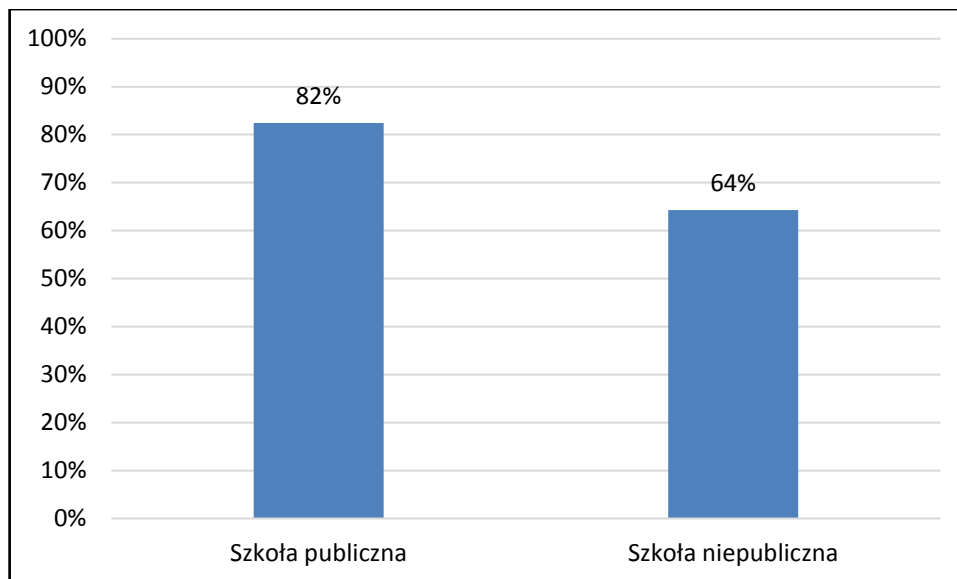
Zdawalność egzaminu była różna w różnych typach szkół. Odsetek zdających, którzy otrzymali świadectwo w liceach ogólnokształcących i w technikum, przedstawia Wykres 6.



Wykres 6. Zdawalność egzaminu maturalnego w różnych typach szkół



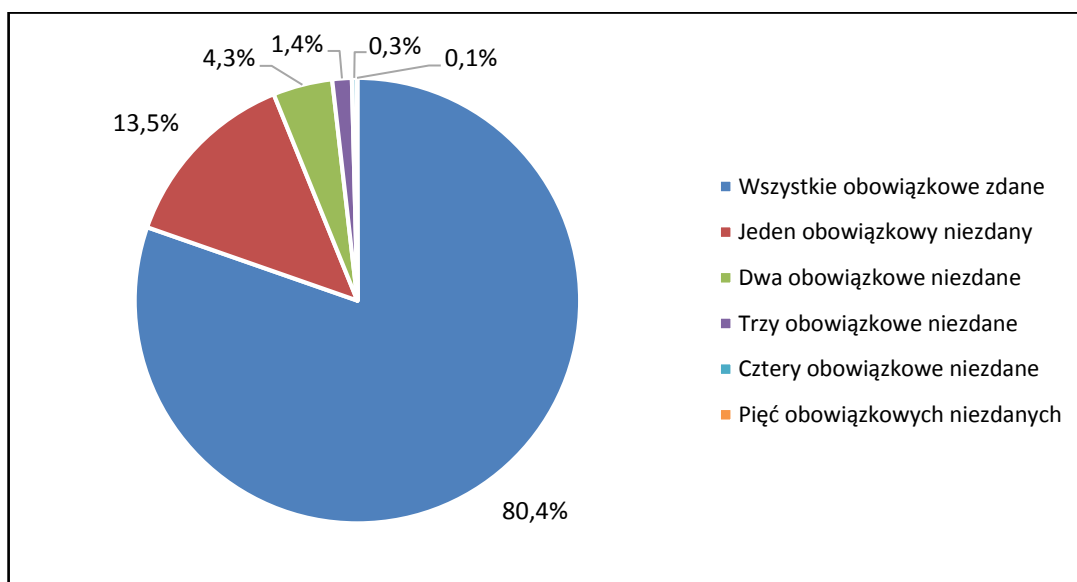
Wykres 7. przedstawia zdawalność egzaminów w szkołach publicznych i niepublicznych.



Wykres 7. Zdawalność egzaminu maturalnego w szkołach publicznych i niepublicznych

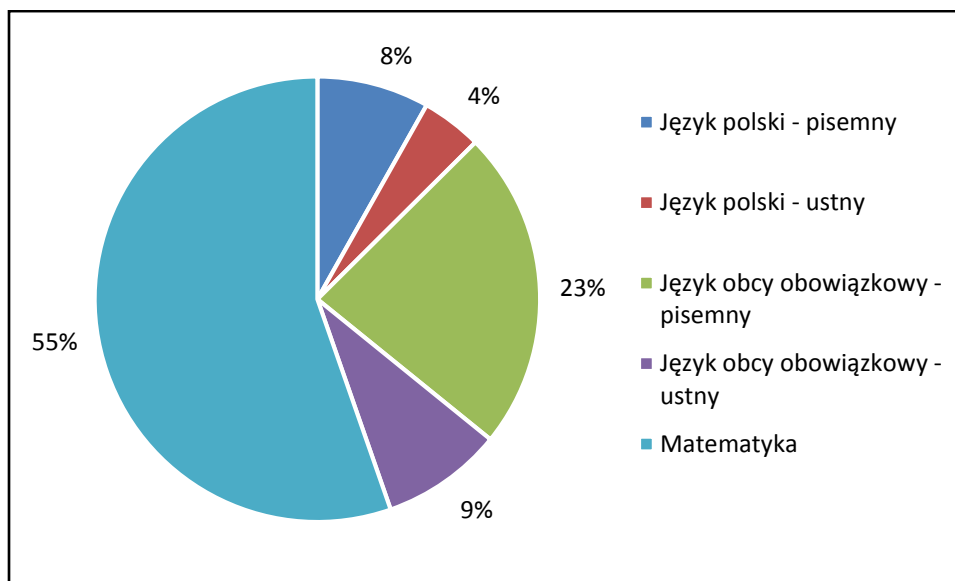
Różnica między zdawalnością w szkołach publicznych i niepublicznych jest spowodowana dużym odsetkiem wśród szkół niepublicznych – uzupełniających szkół dla dorosłych, które statystycznie uzyskują niższe wyniki (por. Wykres 7.).

Spośród maturzystów około 13,5%, w tym 2 819 absolwentów liceów ogólnokształcących oraz 2 338 absolwentów techników, nie zdało jednego z pięciu obowiązkowych egzaminów. Te osoby miały prawo do zdawania tego egzaminu w sesji poprawkowej w sierpniu tego roku. Natomiast mniej niż 0,1% zdających (21 osób) nie zdało wszystkich pięciu egzaminów obowiązkowych (por. Wykres 8.).



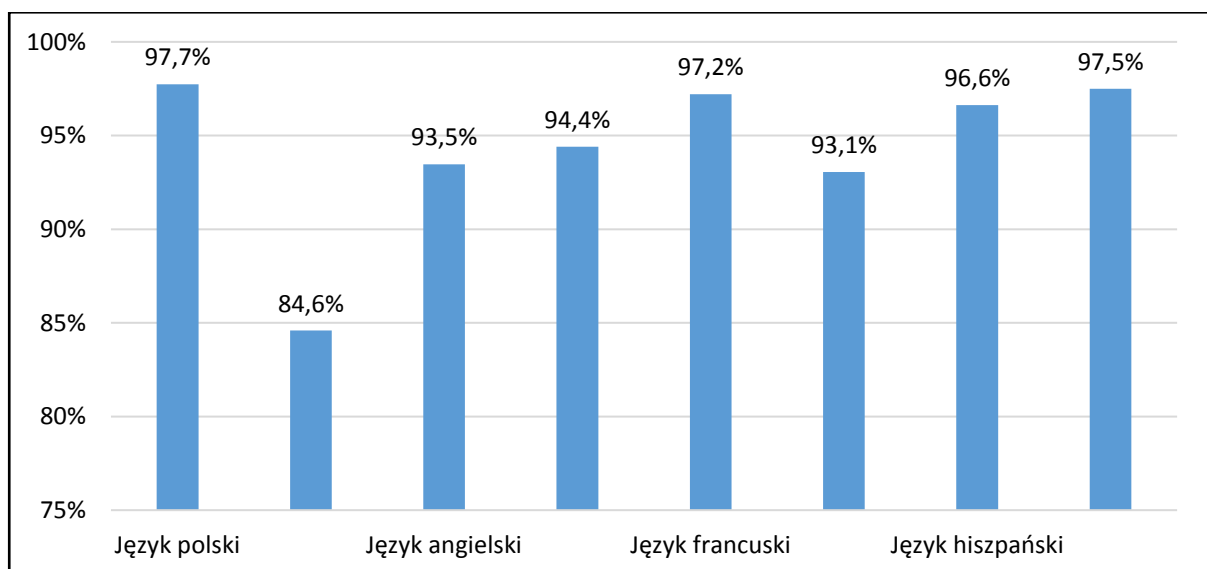
Wykres 8. Podział maturzystów ze względu na liczbę niezdaných egzaminów

Spośród maturzystów, którzy nie otrzymali świadectwa dojrzałości, najwięcej (5 905 osoby) nie zdały egzaminu z matematyki. 1 340 osób nie zdało egzaminu z języka polskiego w części ustnej i/lub w części pisemnej (Wykres 9.).

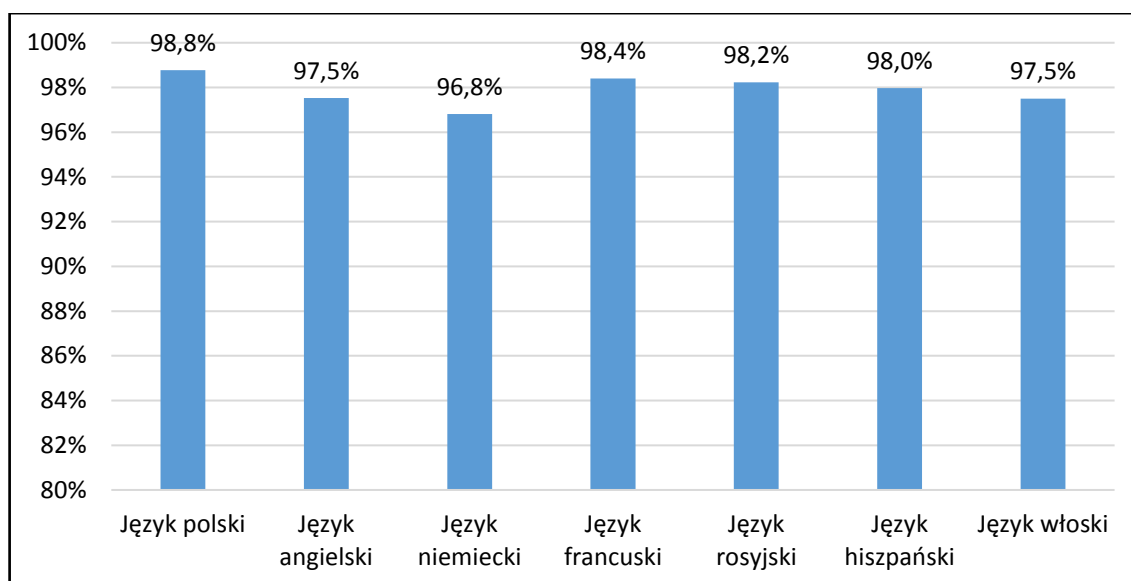


Wykres 9. Udział procentowy niezdanych egzaminów z przedmiotów obowiązkowych

Na Wykresach 10. i 11. przedstawiono zdawalność egzaminów z przedmiotów obowiązkowych odpowiednio w części pisemnej oraz w części ustnej.



Wykres 10. Zdawalność egzaminów z przedmiotów obowiązkowych – egzamin pisemny

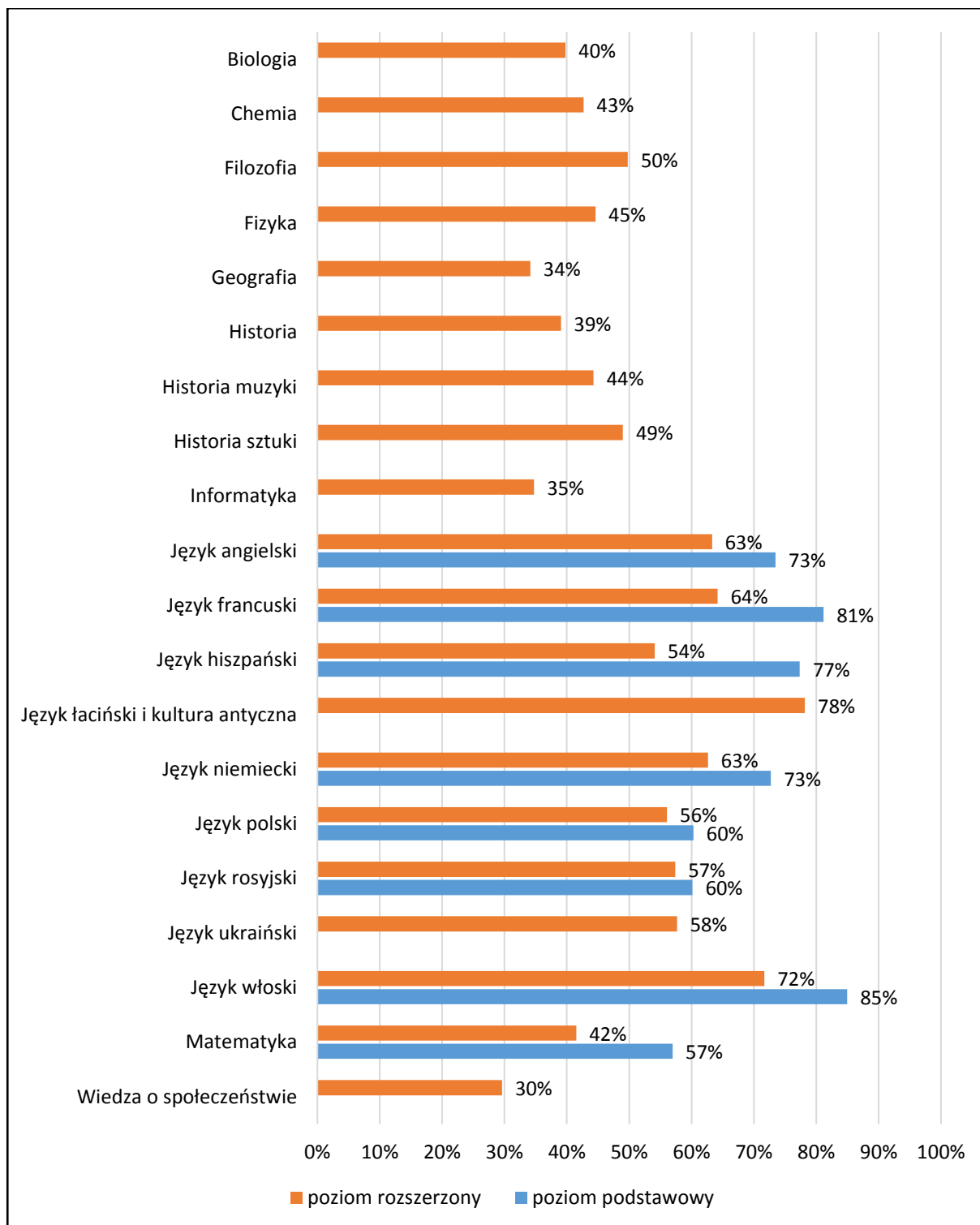


Wykres 11. Zdawalność egzaminów z przedmiotów obowiązkowych – egzamin ustny

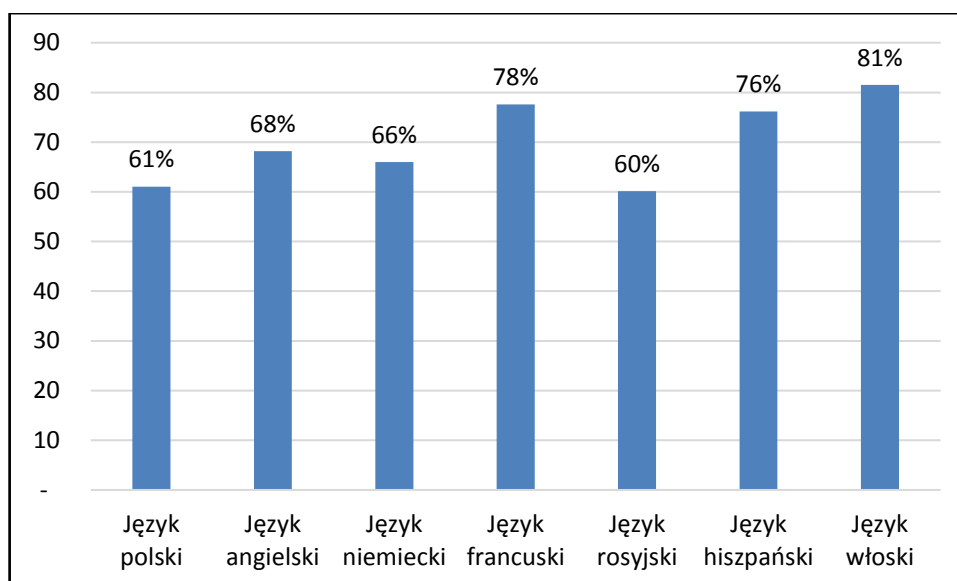
Obowiązkowy egzamin w części ustnej jest przeprowadzany z języka polskiego, języków obcych nowożytnych oraz z języków mniejszości narodowych. Dla tych egzaminów nie określa się poziomu. Ta część egzaminu maturalnego jest oceniana w szkole przez dwuosobowe zespoły egzaminatorów. W skład zespołu nie może wchodzić nauczyciel, który w ostatnim roku prowadził zajęcia z danego przedmiotu, a jeden z członków zespołu musi być zatrudniony w innej szkole.

#### 4.2. Średnie wyniki egzaminów pisemnych z poszczególnych przedmiotów

Średnie wyniki egzaminów z poszczególnych przedmiotów były zróżnicowane. Z obowiązkowych egzaminów pisemnych zdawanych na poziomie podstawowym zdający uzyskali wyniki w granicach 57%–85% maksymalnej liczby punktów. Szczegółowe dane przedstawiono na Wykresie 12.



Wykres 12. Średnie wyniki z poszczególnych przedmiotów – egzamin pisemny na poziomie podstawowym i na poziomie rozszerzonym



Wykres 13. Średnie wyniki – egzamin ustny

### Egzamin maturalny w sierpniu 2017 roku

Do egzaminu maturalnego w sesji poprawkowej w sierpniu 2017 roku przystąpiło **7 443** absolwentów. Były to osoby, które w maju i/lub w czerwcu 2017 roku przystąpiły do egzaminu maturalnego ze wszystkich przedmiotów obowiązkowych w części ustnej i części pisemnej i nie zdały egzaminu wyłącznie z jednego przedmiotu w części ustnej albo w części pisemnej. Tegoroczni absolwenci – **4 684** osób – stanowili **63%** wszystkich zdających egzamin w sesji poprawkowej.

### Egzamin maturalny w maju, czerwcu i sierpniu 2017 roku

Tabela 1. Tegoroczni absolwenci, którzy przystąpili do egzaminów z wszystkich przedmiotów obowiązkowych w maju, czerwcu i sierpniu 2017 r. – odsetek sukcesów

	Wszyscy zdający		w tym:			
			absolwenci liceum ogólnokształcącego		absolwenci technikum	
Liczba zdających, którzy przystąpili do wszystkich egzaminów obowiązkowych	<b>38 263</b>	100%	<b>27 630</b>	100%	<b>10 633</b>	100%
w tym:						
osób, które zdały egzamin	<b>33 110</b>	86,5%	<b>24 943</b>	90%	<b>8 167</b>	77%
osób, które nie zdały egzaminu	<b>5 153</b>	13,5%	<b>2 687</b>	10%	<b>2 466</b>	23%

Tabela 2. Zdawalność egzaminów z poszczególnych przedmiotów w maju, czerwcu i sierpniu 2017 roku dla tegorocznych absolwentów

Przedmiot	Poziom egzaminu	Odsetek sukcesów – wszyscy zdający	w tym:	
			absolwenci liceum ogólnokształcącego	absolwenci technikum
język polski	P	<b>98%</b>	<b>98%</b>	<b>97%</b>
język białoruski	P	<b>nd</b>		
język litewski	P	<b>nd</b>		
język ukraiński	P	<b>nd</b>		
matematyka	P	<b>87%</b>	<b>91%</b>	<b>80%</b>
język angielski	P	<b>94%</b>	<b>97%</b>	<b>90%</b>
język francuski	P	<b>98%</b>	<b>98%</b>	<b>75%</b>
język hiszpański	P	<b>99%</b>	<b>99%</b>	<b>100%</b>
język niemiecki	P	<b>95%</b>	<b>97%</b>	<b>85%</b>
język rosyjski	P	<b>94%</b>	<b>94%</b>	<b>93%</b>
język włoski	P	<b>98%</b>	<b>98%</b>	<b>nd</b>